



FACULTAD DE MEDICINA



VERSIÓN 1.0

09/12/2024



MANUAL DE USUARIO - MÓDULO DE CATÁLOGO DE ASIGNATURAS

MARIANA NAZARET SOLIS TORRES

FACULTAD DE MEDICINA

SECRETARÍA DE SERVICIOS ESCOLARES

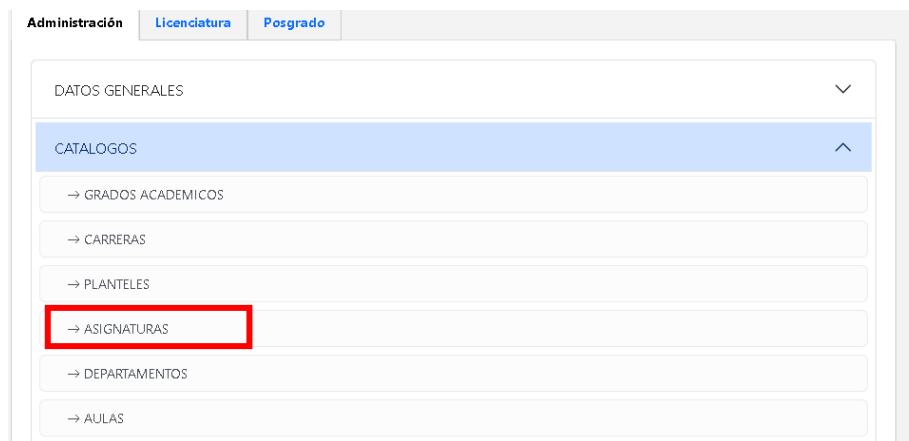
MANUAL DE USUARIO - MÓDULO DE CATÁLOGO DE ASIGNATURAS

DESCRIPCIÓN

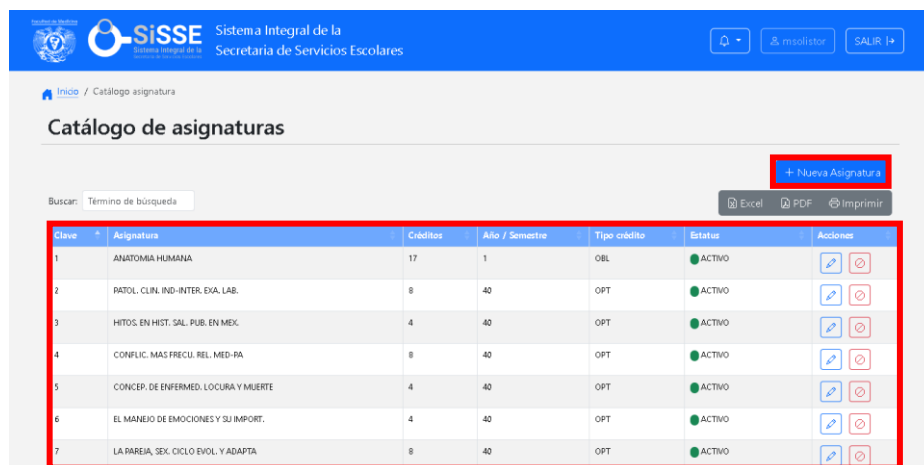
Este documento explicará la funcionalidad del Módulo de Catálogo de asignaturas, donde el usuario podrá agregar una nueva asignatura, editar o inactivar alguna asignatura ya existente.

ACCESO

Al iniciar sesión en el sistema, los usuarios tendrán disponible el acceso al módulo de **Catálogo de asignaturas** dentro de menú de **Administración --> CATALOGOS--> ASIGNATURAS**.



Una vez que se ingresa en el módulo, se mostrará una tabla con todas las asignaturas disponibles y un botón de Nueva Asignatura.



Al dar clic en el botón de Nueva Asignatura nos mostrará una modal donde se podrá ingresar los datos de la nueva asignatura como: clave, nombre, departamento, créditos, tipo créditos, año, seriación, asignatura seriación, horas teóricas, horas practicas y total de horas.

Nueva Asignatura

* Clave: 999 * Asignatura: BIOQUÍMICA CELULAR Y METABOLISMO INTEGRADO

Departamento: BIOQUIMICA * Créditos: 30

* Tipo créditos: OPTATIVO * Año: NO APLICA * Seriación: SI

* Asignatura seriación: REGULAC.NEUROFIS.DE LA * Horas teóricas: 30 * Horas prácticas: 70

* Total de horas: 100

✕ Cancelar ✓ Aceptar

Al dar clic en aceptar si no existe la clave, se guardará la asignatura y saldrá un modal de confirmación con el mensaje “Se guardo la asignatura correctamente”.

Resultado del proceso

Se guardó la asignatura correctamente.

✓ Aceptar

Clave	Asignatura	Créditos	Año / Semestre	Tipo crédito	Estatus	Acciones
36	INGLES	0		OBL	ACTIVO	















Si existe ya la clave de la asignatura nos mostrara el mensaje “Ya existe el plan de estudio con clave:”

Error al guardar.

Ya existe el plan de estudio con clave: 999

✓ Aceptar

La tabla que se muestra contiene la clave, el nombre de la asignatura, créditos, Año/Semestre, Tipo crédito, estatus y acciones. En la sección de Acciones se muestran 2 botones uno de editar y otro de inactivar.

Clave	Asignatura	Créditos	Año / Semestre	Tipo crédito	Estatus	Acciones
1	ANATOMIA HUMANA	17	1	OBL	ACTIVO	 
2	PATOL. CLIN. IND-INTER. EXA. LAB.	8	40	OPT	ACTIVO	 
3	HITOS. EN HIST. SAL. PUB. EN MEX.	4	40	OPT	ACTIVO	 
4	CONFLIC. MAS FRECU. REL. MED-PA	8	40	OPT	ACTIVO	 
5	CONCEP. DE ENFERMED. LOCURA Y MUERTE	4	40	OPT	ACTIVO	 
6	EL MANEJO DE EMOCIONES Y SU IMPORT.	4	40	OPT	ACTIVO	 
7	LA PAREJA, SEX. CICLO EVOL. Y ADAPTA	8	40	OPT	ACTIVO	 

Al dar clic al botón de editar se mostrará la modal para editar la asignatura dejando bloqueado el campo de clave.

Editar Asignatura

* Clave: * Asignatura:

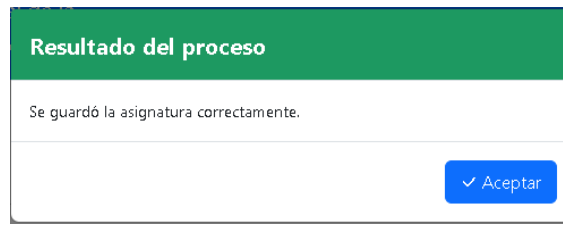
Departamento: * Créditos:

* Tipo créditos: * Año: * Seriación:

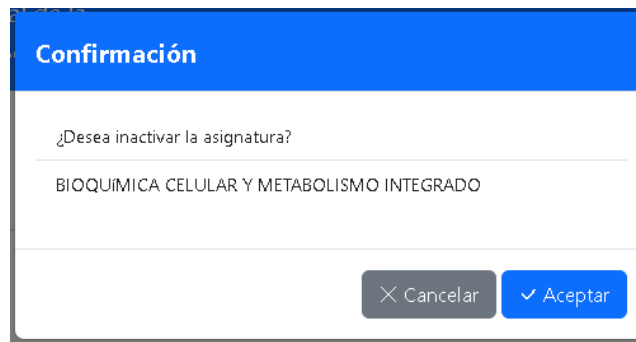
* Asignatura seriación: * Horas teóricas: * Horas prácticas:

* Total de horas:

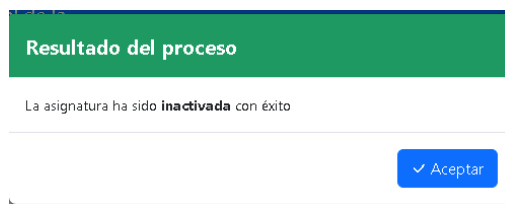
Al dar clic en aceptar se guardarán los campos y se mostrara una modal con el mensaje “Se guardo la asignatura correctamente”



Al dar clic en el botón de inactivar la asignatura se mostrara una modal de confirmación, se mostrara la pregunta “¿Desea inactivar la asignatura?” y mostrará el nombre de la asignatura, además tendrá dos botones uno de cancelar y uno de aceptar.



Al dar clic en aceptar se mostrará una modal con el mensaje de que se ha inactivado la asignatura.



Cuando se desactiva la asignatura en la tabla se podrá ver en la columna de estatus.

Clave	Asignatura	Créditos	Año / Semestre	Tipo crédito	Estatus	Acciones
999	BIOQUÍMICA CELULAR Y METABOLISMO INTEGRADO	30	40	OPT	INACTIVO	 
99999	PRUEBA EDITADA.	8	3	OBL	ACTIVO	 
99998	PRUEBA DEV.	1	40	OPT	ACTIVO	 