



FACULTAD DE MEDICINA



VERSIÓN 1.0

06/12/2024



# MANUAL DE USUARIO - MÓDULO DE PROMOCIÓN DE GRUPOS

JOEL TRINIDAD HERNÁNDEZ

FACULTAD DE MEDICINA

SECRETARÍA DE SERVICIOS ESCOLARES

# MANUAL DE USUARIO - MÓDULO DE PROMOCIÓN DE GRUPOS

---

## DESCRIPCIÓN

Este documento explicará la funcionalidad del Módulo de promoción de grupos, donde los usuarios podrán hacer la edición y de las asignaturas que tengan reprobadas de años anteriores y asignaturas que estén cursando actualmente.

## ACCESO

Al iniciar sesión en el sistema, los usuarios tendrán disponible el acceso al módulo de **promoción de grupos** dentro de menú de **Licenciatura --> GRUPOS--> PROMOCION DE GRUPOS**.

The screenshot displays a navigation menu with three tabs: 'Administración', 'Licenciatura', and 'Posgrado'. The 'Licenciatura' tab is active. Below the tabs is a list of menu items, each with a dropdown arrow. The 'GRUPOS' item is highlighted in blue and has an upward-pointing arrow. Below it, a sub-menu is visible, with the item '→ PROMOCION DE GRUPOS' highlighted by a red rectangular box.

Administración	Licenciatura	Posgrado
ESPACIOS FISICOS		
PROCESO SELECCION CARRERAS INDIRECTAS		
LISTAS DE ASISTENCIA		
CONSTANCIAS		
CREDECIALIZACION		
ENCUESTA SATISFACCIÓN		
CALIFICADO PREGRADO		
INSCRIPCION LICENCIATURA		
INSCRIPCIONES		
<b>GRUPOS</b>		
	<b>→ PROMOCION DE GRUPOS</b>	

Una vez que se ingresa en el módulo, se mostrará la sección de filtros que serán necesarios llenar para que se muestren en la tabla los grupos que se podrán promocionar.

En la sección de filtros se deberá seleccionar la carrera, periodo y tipo de grupo de manera obligatoria, siendo el campo asignatura opcional. Los campos estarán inhabilitados a excepción del de carrera y se irán habilitando conforme se seleccionen los valores de los otros campos, empezando por la carrera.

Al seleccionar el campo de **carrera** se habilitará el campo de **periodo**.

Al seleccionar el campo de **periodo** se habilitará el campo de **tipo de grupo**.

Al seleccionar el campo de **tipo de grupo** se habilitará el campo de **asignatura** y ya será posible realizar la búsqueda de grupos al hacer clic en el botón de **Buscar**.

Promoción de grupos

\* Carrera: MEDICO CIRUJANO      \* Período: 20250      \* Tipo Grupo: OBLIGATORIO      Asignatura: ELIGE UNA OPCIÓN





















Buscar

Una vez que el usuario llene los campos obligatorios y de clic sobre el botón de buscar, se desplegará una lista con todos los grupos que coincidan con los valores seleccionados.

\* Carrera: MEDICO CIRUJANO      \* Período: 20250      \* Tipo Grupo: OBLIGATORIO      Asignatura: ELIGE UNA OPCIÓN

Buscar

Buscar: Término de búsqueda

Seleccionados	Clave Asignatura	Asignatura	Grupo	Grupo FM	Cupo	Total inscritos	Estatus	Acciones
<input type="checkbox"/>	1124	IBC I	1131	1131	32	0	ACTIVO	 
<input type="checkbox"/>	1227	INTROD.A LA CIRUGIA	2221	2221	0	0	ACTIVO	 
<input type="checkbox"/>	1229	INMUNOLOGIA	2252	2252	0	0	ACTIVO	 
<input type="checkbox"/>	1323	EPIDEMIOLOGIA CLINICA	3183	3183	9	0	ACTIVO	 
<input type="checkbox"/>	1327	PROPEDEUTICA MEDICA Y FISIOPATOLOGIA	3502	3502	10	0	ACTIVO	 
<input type="checkbox"/>	1327	PROPEDEUTICA MEDICA Y FISIOPATOLOGIA	3154	3154	9	0	ACTIVO	 
<input type="checkbox"/>	1324	IMAGENOLOGIA	3177	3177	9	0	ACTIVO	 
<input type="checkbox"/>	1122	BIOQUIM. Y BIOL. MOLECULAR	1177	1177	32	0	ACTIVO	 
<input type="checkbox"/>	1127	IBI	1025	1125	32	0	ACTIVO	 
<input type="checkbox"/>	45	ENSEÑAN.Y APRENDEAJE DE MEDICINA II	8101	8101	40	0	ACTIVO	 

Mostrando del 1 al 10 de 1.820 registros





















Anterior 1 2 3 4 5 ... 182 Siguiente

A partir de este punto el usuario podrá realizar 3 posibles acciones: **promover**, **editar** o **desactivar/activar** el grupo.

## PROMOVER GRUPOS


Para promover grupos es necesario, una vez desplegada la tabla de grupos, seleccionar el o los grupos que se desean promover, se debe seleccionar al menos un grupo para que se habilite el botón de promover y se pueden promover varios grupos, después haber seleccionado los grupos se debe hacer clic en el botón de promover.

Buscar:

Seleccionados	Clave Asignatura	Asignatura	Grupo	Grupo FM	Cupo	Total inscritos	Estatus	Acciones
<input checked="" type="checkbox"/>	1124	IBC I	1131	1131	32	0	● ACTIVO	 
<input type="checkbox"/>	1227	INTROD. A LA CIRUGIA	2221	2221	0	0	● ACTIVO	 
<input checked="" type="checkbox"/>	1229	INMUNOLOGIA	2252	2252	0	0	● ACTIVO	 
<input checked="" type="checkbox"/>	1323	EPIDEMIOLOGIA CLINICA	3183	3183	9	0	● ACTIVO	 
<input type="checkbox"/>	1327	PROPEDEUTICA MEDICA Y FISIOTOLOGIA	3902	3902	10	0	● ACTIVO	 
<input type="checkbox"/>	1327	PROPEDEUTICA MEDICA Y FISIOTOLOGIA	3154	3154	9	0	● ACTIVO	 
<input type="checkbox"/>	1324	IMAGENOLOGIA	3177	3177	9	0	● ACTIVO	 
<input type="checkbox"/>	1122	BIOQUIM. Y BIOL. MOLECULAR	1177	1177	32	0	● ACTIVO	 
<input type="checkbox"/>	1127	IB I	1025	1125	32	0	● ACTIVO	 
<input type="checkbox"/>	45	ENSEÑAN Y APRENDIZAJE DE MEDICINA II	8101	8101	40	0	● ACTIVO	 

Mostrando del 1 al 10 de 1.820 registros

Anterior **1** 2 3 4 5 ... 182 Siguiente



Al hacer clic en promover, se abrirá un modal mostrando una tabla con los grupos previamente seleccionados y un campo correspondiente al periodo que se desea promover.

**Promover Grupos**

En esta sección se mostrara el listado de grupos que se van a promover.

\* Periodo promovido:

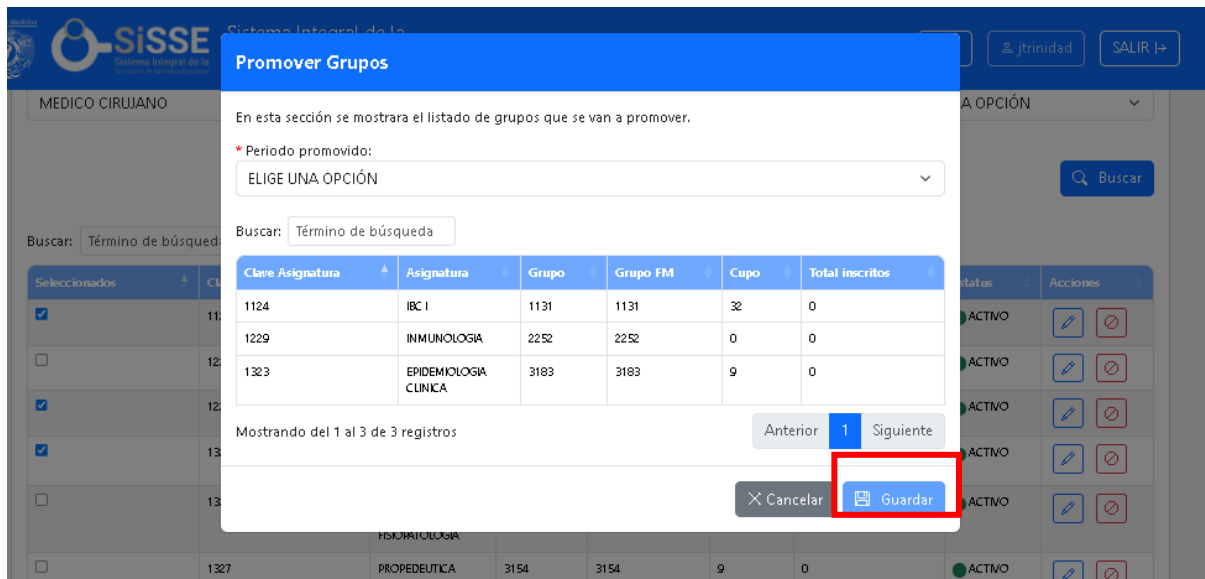
Buscar:

Clave Asignatura	Asignatura	Grupo	Grupo FM	Cupo	Total inscritos
1124	IBC I	1131	1131	32	0
1229	INMUNOLOGIA	2252	2252	0	0
1323	EPIDEMIOLOGIA CLINICA	3183	3183	9	0

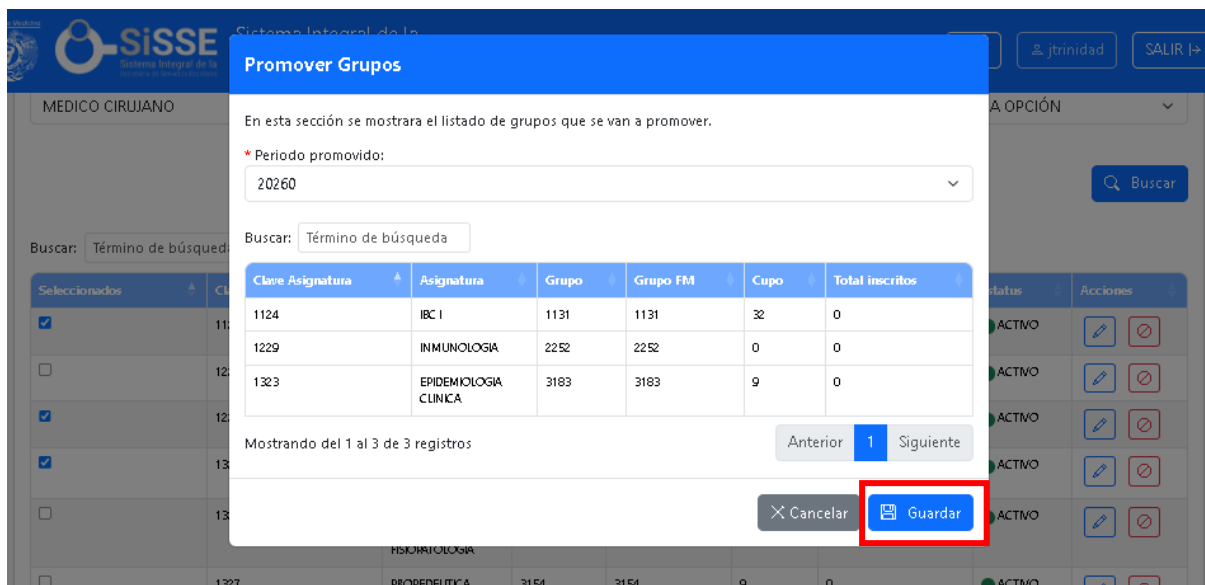
Mostrando del 1 al 3 de 3 registros

Anterior **1** Siguiente

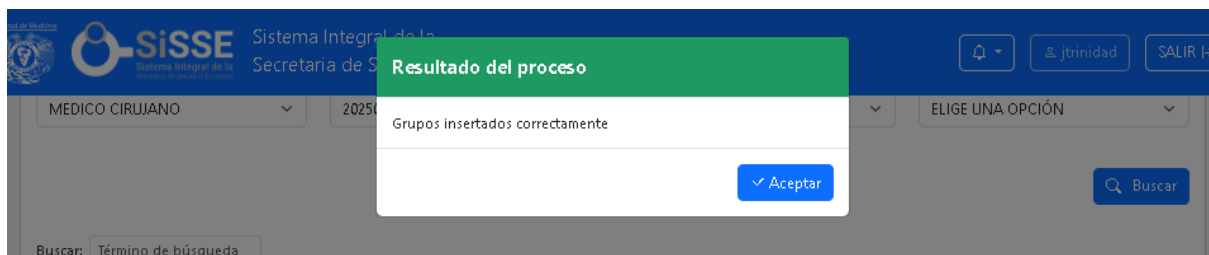
El botón de guardar permanecerá deshabilitado hasta que se haya seleccionado el periodo a promover.



Una vez que el usuario haya seleccionado el periodo, el botón de **guardar** se habilitara y se podrá proceder a promover el o los grupos al hacer clic sobre dicho botón.



Si no hubo ningún problema, se mostrará un modal indicando que la promoción se realizó correctamente.

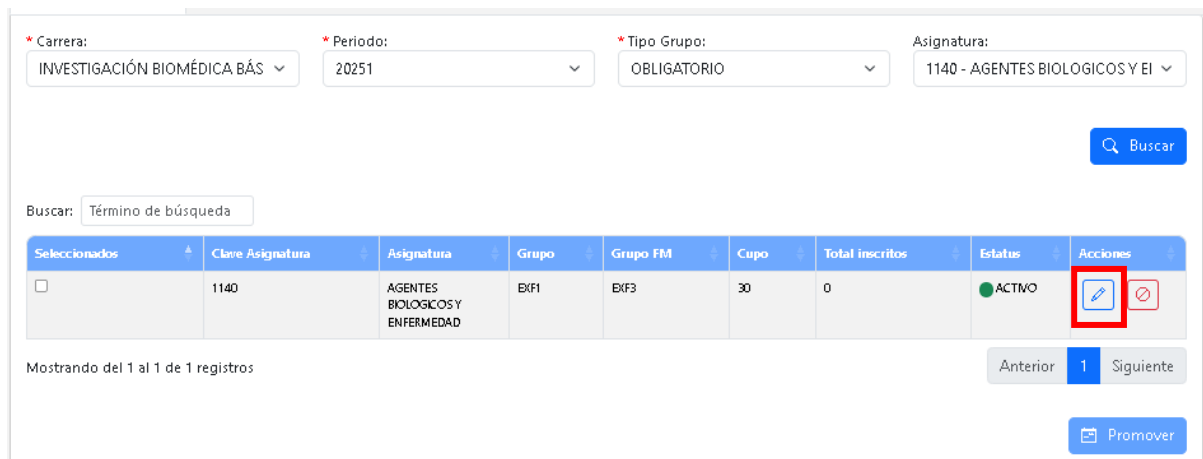


Pero si los grupos ya existían, se mostrará un modal indicando que hubo un error y los grupos que ya existes.



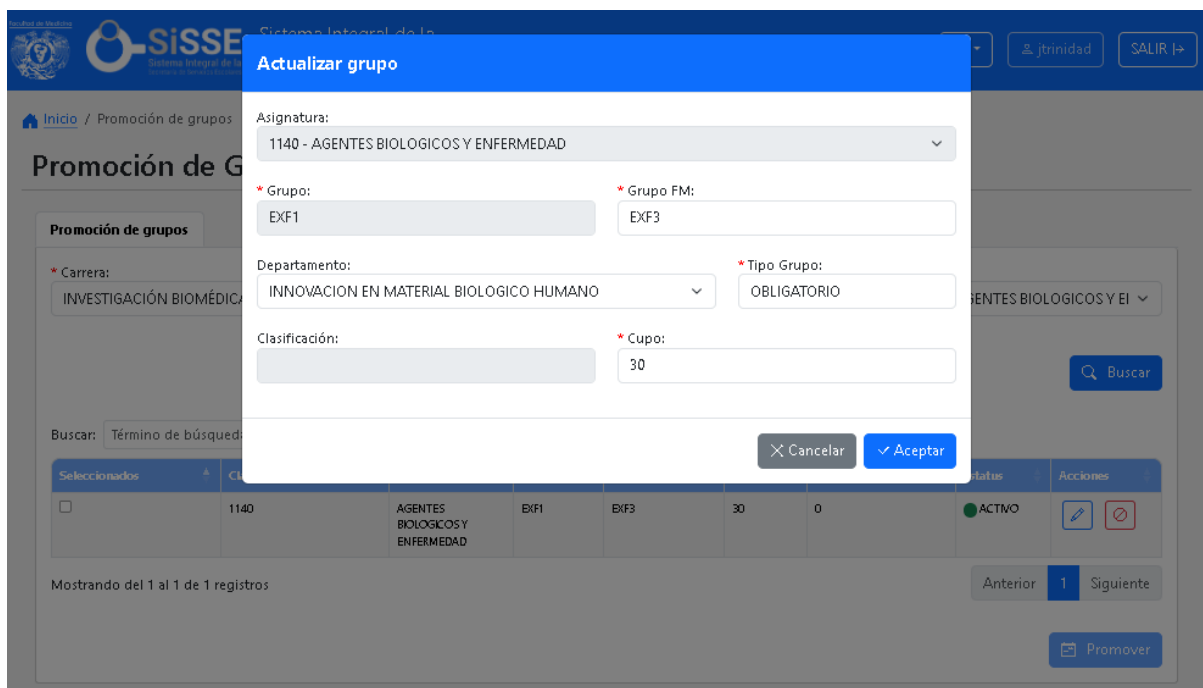
## EDITAR GRUPO

Para editar un grupo es necesario, una vez desplegada la tabla de grupos, hacer clic sobre el botón de editar que está al lado derecho en el renglón del grupo en la columna de acciones.



The screenshot shows the 'Promoción de grupos' interface. At the top, there are filters for Carrera (INVESTIGACIÓN BIOMÉDICA BÁS), Período (20251), Tipo Grupo (OBLIGATORIO), and Asignatura (1140 - AGENTES BIOLÓGICOS Y EI). A search bar is present with the text 'Término de búsqueda'. Below the filters is a table with the following columns: Seleccionados, Clave Asignatura, Asignatura, Grupo, Grupo FM, Cupo, Total inscritos, Estatus, and Acciones. The table contains one record with the following data: Seleccionados (checkbox), Clave Asignatura (1140), Asignatura (AGENTES BIOLÓGICOS Y ENFERMEDAD), Grupo (EXF1), Grupo FM (EXF3), Cupo (30), Total inscritos (0), Estatus (ACTIVO), and Acciones (edit and delete icons). The edit icon is highlighted with a red box. Below the table, it says 'Mostrando del 1 al 1 de 1 registros' and there are navigation buttons for 'Anterior', '1', 'Siguiente', and 'Promover'.

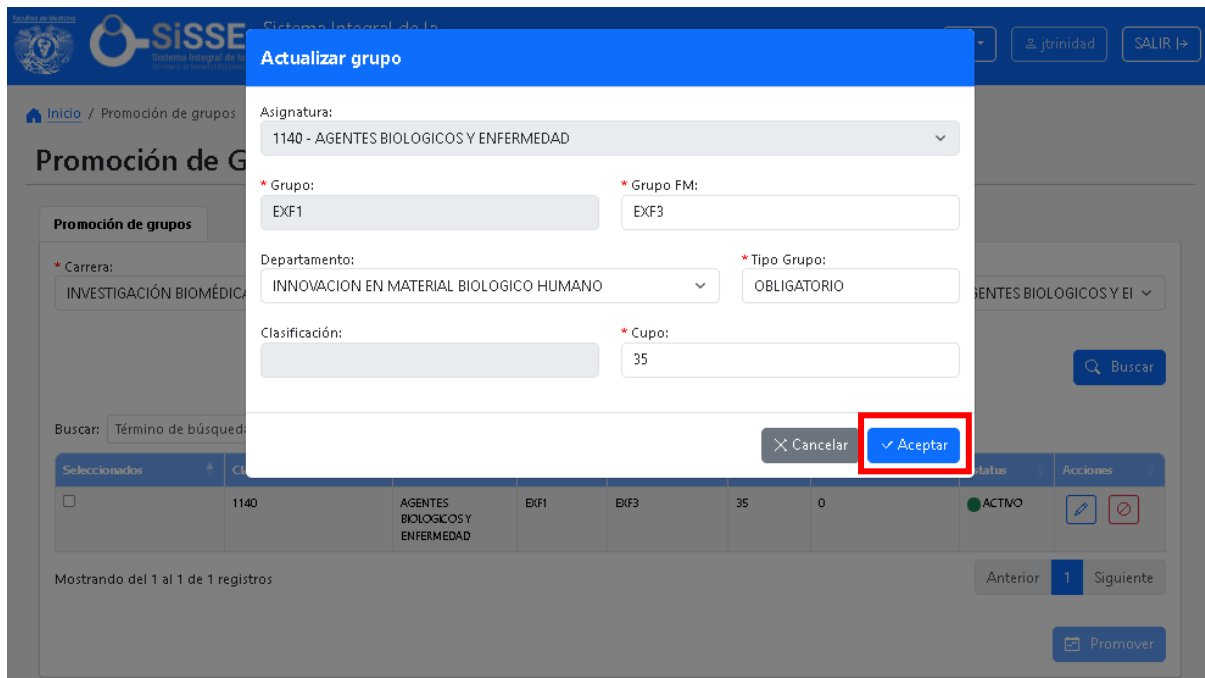
Esto hará que un modal con la información editable del grupo se abra, como lo es el **grupo FM**, **departamento**, **tipo de grupo**, **clasificación** (en caso de asignaturas optativas) y el **cupo**.



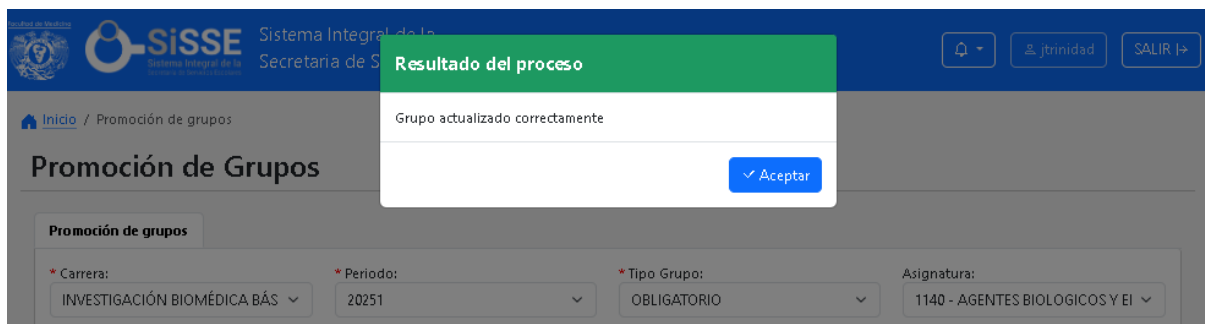
The screenshot shows the 'Actualizar grupo' modal form overlaid on the 'Promoción de grupos' interface. The modal has a blue header and contains the following fields: Asignatura (1140 - AGENTES BIOLÓGICOS Y ENFERMEDAD), Grupo (EXF1), Grupo FM (EXF3), Departamento (INNOVACION EN MATERIAL BIOLÓGICO HUMANO), Tipo Grupo (OBLIGATORIO), Clasificación (empty), and Cupo (30). There are 'Cancelar' and 'Aceptar' buttons at the bottom of the modal. The background interface is dimmed.



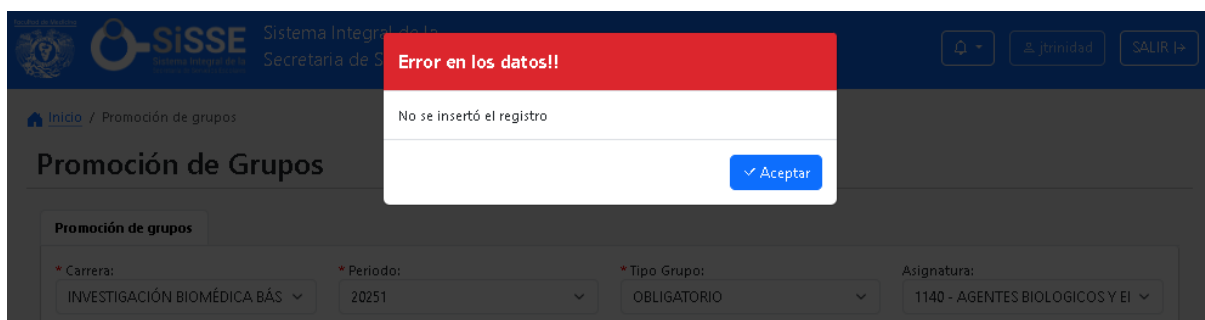
Una vez el usuario llene los campos que se deseen modificar, solo es necesario dar clic en el botón de **aceptar**.



Si la acción se realiza sin problemas entonces se mostrará un modal con el mensaje de “Grupo actualizado correctamente”.





Si ocurre un error al momento de guardar los datos entonces se mostrará un modal de error con el mensaje de “No se insertó el registro”.



## DESACTIVAR/ACTIVAR GRUPO

Para desactivar o activar un grupo es necesario, una vez desplegada la tabla de grupos, hacer clic sobre el botón de activar o desactivar que está al lado derecho en el renglón del grupo en la columna de acciones.

The screenshot shows the 'Promoción de Grupos' interface. At the top, there are filters for Carrera (INVESTIGACIÓN BIOMÉDICA BÁS), Período (20251), Tipo Grupo (OBLIGATORIO), and Asignatura (1140 - AGENTES BIOLÓGICOS Y EI). A 'Buscar' button is present. Below the filters is a search input field labeled 'Buscar: Término de búsqueda'. The main table has the following columns: Seleccionados, Clase Asignatura, Asignatura, Grupo, Grupo FM, Cupo, Total inscritos, Estatus, and Acciones. The table contains one record with the following data:

Seleccionados	Clase Asignatura	Asignatura	Grupo	Grupo FM	Cupo	Total inscritos	Estatus	Acciones
<input type="checkbox"/>	1140	AGENTES BIOLÓGICOS Y ENFERMEDAD	EXF1	EXF3	30	0	ACTIVO	 

Below the table, it says 'Mostrando del 1 al 1 de 1 registros'. There are navigation buttons for 'Anterior', '1', and 'Siguinte', and a 'Promover' button.

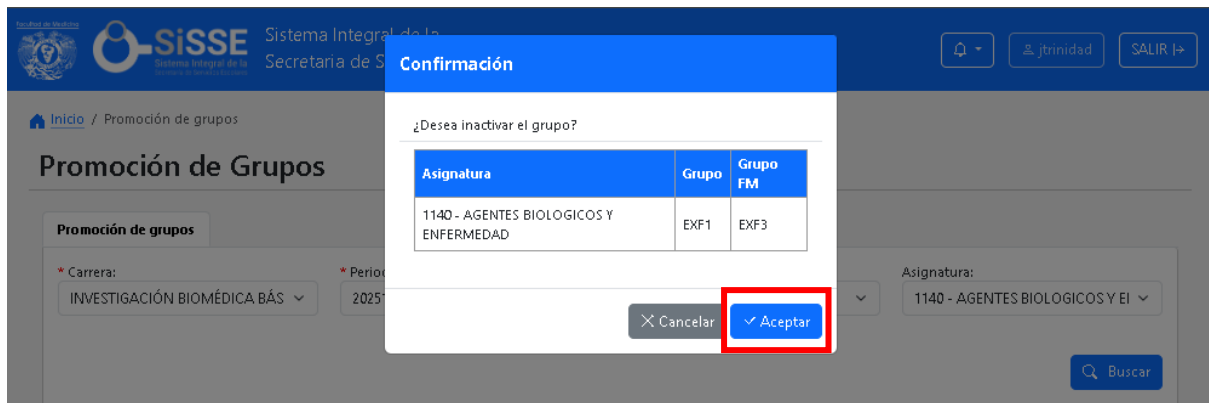
Esto hará que un modal de confirmación se despliegue preguntando si se desea activar /desactivar el grupo.

The screenshot shows the 'Promoción de Grupos' interface with a confirmation modal open. The modal title is 'Confirmación' and the question is '¿Desea inactivar el grupo?'. The modal contains a table with the following data:

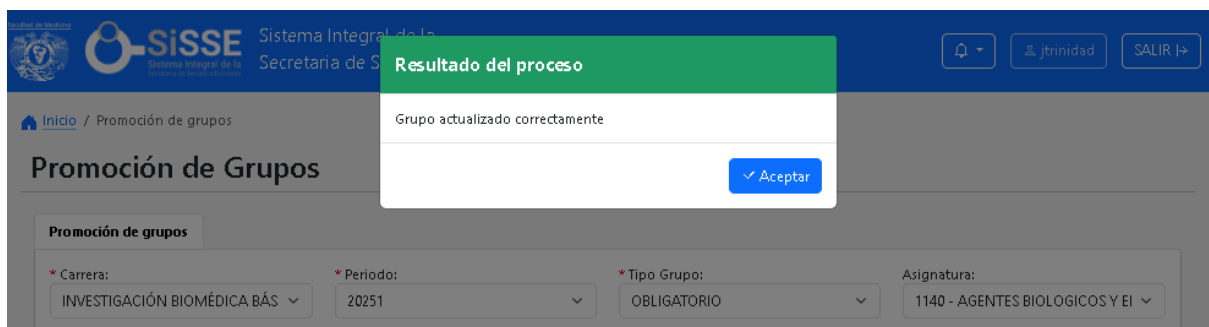
Asignatura	Grupo	Grupo FM
1140 - AGENTES BIOLÓGICOS Y ENFERMEDAD	EXF1	EXF3

At the bottom of the modal are 'Cancelar' and 'Aceptar' buttons. The background interface is dimmed, showing the same filters and table as the previous screenshot.

Para confirmar la acción, el usuario deberá hacer clic sobre el botón de **aceptar**.



Si la acción se realiza sin problemas entonces se mostrará un modal con el mensaje de "Grupo actualizado correctamente".



Si ocurre un error al momento de activar/desactivar el grupo entonces se mostrará un modal de error con el mensaje de "No se insertó el registro".

