



FACULTAD DE MEDICINA



VERSIÓN 1.0

02/03/2022



MANUAL DE USUARIO – MÓDULO ADMINISTRACIÓN PAGINA WEB

AVISOS PÁGINA WEB

JUAN MANUEL MOCTEZUMA DE LEON

FACULTAD DE MEDICINA

SECRETARÍA DE SERVICIOS ESCOLARES

AVISOS PÁGINA WEB

DESCRIPCIÓN

Este documento explicará la funcionalidad del Módulo administración página web, donde los usuarios podrán publicar aviso dentro de la página web de la Secretaría de Servicios Escolares de la Facultad de Medicina, en donde podrán indicar la fecha de publicación y el tipo de mensaje.

ACCESO

Al iniciar sesión en el sistema, los usuarios tendrán disponible el acceso al módulo de **Avisos página web** dentro de menú de **Administración**.



AVISOS PAGINA WEB



En pantalla se mostrará una tabla con todos los Avisos/Mensajes que fueron programadas para ser publicados en las fechas establecidas, de igual manera se muestra un botón para un **Nuevo Aviso/Mensaje**

Avisos pagina web

+ NUEVO AVISO

Buscar:

Excel PDF Imprimir

Id	Mensaje	Fecha inicio	Fecha fin	Acciones
7	<p style="text-align: center;">ATENTO AVISO</p> <p>Por esta única ocasión el registro para Reingreso de Especializaciones Médicas 2022 podrá realizarlo hasta el día 2 de marzo a las 19:00 horas Ver</p>	01/03/2022	03/03/2022	 

1 registros

Anterior 1 Siguinte



Los **Aviso/Mensajes** pueden ser **Modificados** (botón color azul) o **Eliminados** (botón color rojo), bastará con hacer clic en la acción que se desea realizar.

Avisos pagina web

+ NUEVO AVISO

Buscar:

Excel PDF Imprimir

Id	Mensaje	Fecha inicio	Fecha fin	Acciones
7	<p style="text-align: center;">ATENTO AVISO</p> <p>Por esta única ocasión el registro para Reingreso de Especializaciones Médicas 2022 podrá realizarlo hasta el día 2 de marzo a las 19:00 horas Ver</p>	01/03/2022	03/03/2022	 

1 registros

Anterior 1 Siguinte

NUEVO AVISO

Al dar clic al botón **NUEVO AVISO** se abrirá un modal donde podrán capturar los datos **Tipo de Aviso** (color del aviso), **Fecha inicio**, **Fecha fin**, **Mensaje**, **Secciones de la página web**.

The screenshot shows a modal window titled "Nuevo Aviso". It contains the following elements:

- * Tipo aviso:** A dropdown menu with the text "ELIGE UNA OPCION".
- * Fecha inicio:** A date input field with the placeholder "dd/mm/aaaa" and a calendar icon.
- * Fecha fin:** A date input field with the placeholder "dd/mm/aaaa" and a calendar icon.
- * Mensaje:** A rich text editor with a toolbar containing icons for undo, redo, bold, italic, underline, strikethrough, bulleted list, numbered list, link, unlink, text color, background color, and source code. The text area is empty.
- Secciones de la página web:** A section with a header and eight checkboxes arranged in two rows:
 - Row 1: Inicio, Alumnos pregrado, Oferta pregrado, Oficina pregrado
 - Row 2: Funcionarios, Alumnos posgrado, Oferta posgrado, Oficina posgrado
- Buttons:** "CANCELAR" (red) and "ACEPTAR" (blue) at the bottom right.

Los campos marcados con * son obligatorios, al no proporcionar alguno de los campos o todos los campos el sistema indicará que debe proporcionar la información.

This screenshot shows the same "Nuevo Aviso" form as above, but with red boxes highlighting the required fields: "Tipo aviso", "Fecha inicio", "Fecha fin", and the "Mensaje" text area. Below each of these fields, the text "Campo Requerido" is displayed in red. Additionally, the "Secciones de la página web" header is also highlighted with a red box, and "Campo Requerido" is written below it. The "CANCELAR" and "ACEPTAR" buttons remain at the bottom right.

Una vez proporcionados todos los datos del **NUEVO AVISO**, se podrá registrar el aviso en el sistema dando clic en **ACEPTAR**.

Nuevo Aviso

* Tipo aviso: AZUL

* Fecha inicio: 02/03/2022

* Fecha fin: 09/03/2022

* Mensaje

Aviso importante

Este mensaje es de pruebas con fines demostrativos.

body p

Secciones de la página web

<input checked="" type="checkbox"/> Inicio	<input checked="" type="checkbox"/> Alumnos pregrado	<input type="checkbox"/> Oferta pregrado	<input type="checkbox"/> Oficina pregrado
<input type="checkbox"/> Funcionarios	<input checked="" type="checkbox"/> Alumnos posgrado	<input type="checkbox"/> Oferta posgrado	<input type="checkbox"/> Oficina posgrado

CANCELAR ACEPTAR

Al dar clic en **ACEPTAR** el sistema mostrará el siguiente modal indicando que la información fue registrada exitosamente.

Resultado del proceso

La información fue registrada correctamente

ACEPTAR

MODIFICAR

Al dar clic en el botón de **Modificar** (botón azul) que se encuentra dentro del listado en la columna de acciones.

Avisos pagina web

[+ NUEVO AVISO](#)

Buscar:

[Excel](#) [PDF](#) [Imprimir](#)

Id	Mensaje	Fecha inicio	Fecha fin	Acciones
7	<p style="text-align: center;">ATENTO AVISO</p> <p>Por esta única ocasión el registro para Reingreso de Especializaciones Médicas 2022 podrá realizarlo hasta el día 2 de marzo a las 19:00 horas</p>	01/03/2022	03/03/2022	✎ ✖
8	<p style="text-align: center;">Aviso importante</p> <p>Este mensaje es de pruebas con fines demostrativos.</p>	02/03/2022	09/03/2022	✎ ✖

2 registros

Anterior [1](#) Siguiente

Se mostrará el siguiente modal con los datos del **Aviso** que se requiere modificar; Los únicos campos que se pueden modificar son aquellos que estén habilitados.

Actualizar Aviso

* Tipo aviso: * Fecha inicio: * Fecha fin:

* Mensaje

Aviso importante

Este mensaje es de pruebas con fines demostrativos.

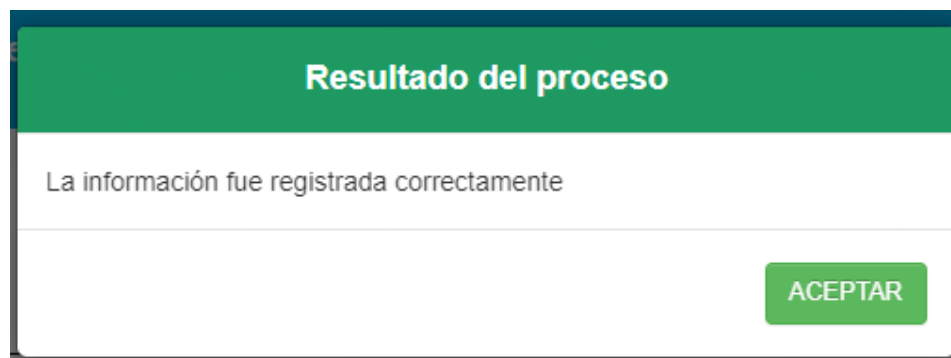
Secciones de la página web

<input checked="" type="checkbox"/> Inicio	<input checked="" type="checkbox"/> Alumnos pregrado	<input type="checkbox"/> Oferta pregrado	<input type="checkbox"/> Oficina pregrado
<input type="checkbox"/> Funcionarios	<input checked="" type="checkbox"/> Alumnos posgrado	<input type="checkbox"/> Oferta posgrado	<input type="checkbox"/> Oficina posgrado

[CANCELAR](#) [ACEPTAR](#)

Los datos que pueden ser modificados del **Aviso** son los siguientes, **Tipo aviso**, **Mensaje**, **Secciones de la página web**.

Al dar clic en **Aceptar** los cambios serán registrados en el sistema; El sistema mostrará el siguiente modal indicando que la información fue registrada correctamente.



ELIMINAR

Al dar clic en el botón de **Eliminar** (botón rojo) que se encuentra dentro del listado en la columna de acciones.

Avisos pagina web

[+ NUEVO AVISO](#)

Buscar:

[Excel](#) [PDF](#) [Imprimir](#)

Id	Mensaje	Fecha inicio	Fecha fin	Acciones
7	<p style="text-align: center;">ATENTO AVISO</p> <p>Por esta única ocasión el registro para Reingreso de Especializaciones Médicas 2022 podrá realizario hasta el día 2 de marzo a las 19:00 horas</p>	01/03/2022	03/03/2022	✉ ✖
8	<p style="text-align: center;">Aviso importante</p> <p>Este mensaje es de pruebas con fines demostrativos.</p>	02/03/2022	09/03/2022	✉ ✖

2 registros

Anterior **1** Siguiente

Se mostrará el siguiente modal pidiendo la confirmación para eliminar el **Aviso** seleccionado.

Confirmación - Eliminar

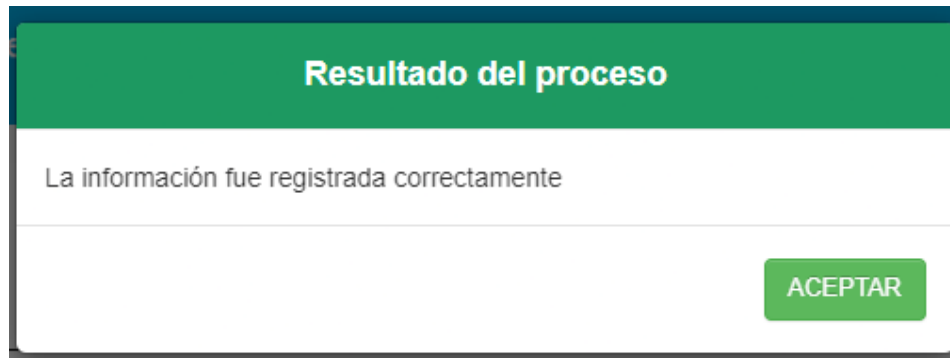
¿Desea eliminar el registro?

Aviso importante

Este mensaje es de pruebas con fines demostrativos.

CANCELAR ACEPTAR

Daremos clic en **aceptar** para eliminar el aviso seleccionado, el sistema mostrará el siguiente modal indicando que la información fue registrada correctamente.



De no estar seguros de querer eliminar el aviso daremos clic en Cancelar, el sistema nos regresará al listado de los avisos.

Notas:

- Se recomienda usar el estilo **Título 1** predefinido para los encabezados del **Aviso**.
- Se recomienda utilizar el estilo **Título 2** o **Título 3** predefinido para el cuerpo del **Aviso**.