



FACULTAD DE MEDICINA



VERSIÓN 1.0

19/02/2024



MANUAL DE USUARIO - MÓDULO DE DEPARTAMENTO

**ASIGNACIÓN DE JEFES DE DEPARTAMENTO,
COORDINADORES DE ENSEÑANZA
Y COORDINADORES DE EVALUACIÓN**

JORGE ANTONIO SERRANO MENDOZA

FACULTAD DE MEDICINA

MANUAL DE USUARIO - MÓDULO DE DEPARTAMENTO

ASIGNACIÓN DE JEFES DE DEPARTAMENTO, COORDINADORES DE EVALUACIÓN Y COORDNADORES DE ENSEÑANZA

Para efectos de este documento, se utilizarán las siguientes abreviaturas:

JD: Jefe de Departamento

CEN: Coordinador de Enseñanza

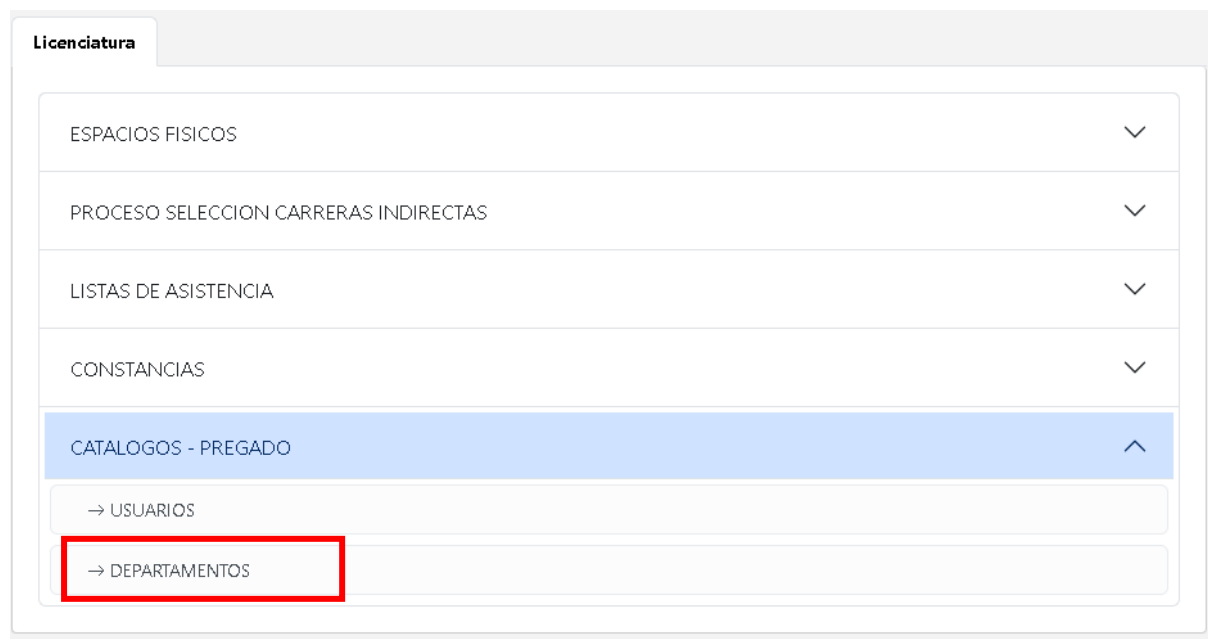
CEV: Coordinador de Evaluación

DESCRIPCIÓN

Este documento explicará la funcionalidad del Módulo de Departamento, donde los usuarios podrán editar, crear o inactivar los diferentes departamentos que existen; así como editar los JD, CEN y CEV correspondientes a cada uno de los departamentos.

ACCESO

Al iniciar sesión en el sistema, los usuarios tendrán disponible el acceso al módulo de **Departamento** dentro de menú de **Licenciatura --> CATÁLOGOS – PREGRADO --> DEPARTAMENTOS**.
























Una vez que se ingresa en el módulo, se mostrará un listado de todos los departamentos existentes, el cual nos mostrará su Clave, Departamento, Descripción, Estatus y las acciones que se pueden realizar para cada uno de los Departamentos.

Catálogo de departamentos

[+ Nuevo Departamento](#)

Buscar:

[Excel](#) [PDF](#) [Imprimir](#)

Clave ^	Departamento	Descripción	Estatus	Acciones
1	SECRETARIA DE ENSEÑANZA CLINICA, INTERNADO MEDICO Y SERVICIO SOCIAL	SECRETARIA DE ENSEÑANZA CLINICA E INTERNADO MEDICO	● ACTIVO	  
2	ANATOMIA	ANATOMIA	● ACTIVO	  
3	BIOLOGIA CELULAR Y TISULAR	BIOLOGIA CELULAR Y TISULAR	● ACTIVO	  
4	BIOQUIMICA	BIOQUIMICA	● ACTIVO	  
5	CIRUGIA	CIRUGIA	● ACTIVO	  
6	EMBRIOLOGIA Y GENETICA	EMBRIOLOGIA Y GENETICA	● ACTIVO	  
7	FARMACOLOGIA	FARMACOLOGIA	● ACTIVO	  






















Para hacer la asignación de JD, CEN y CEV de un departamento, se hará click en el botón amarillo dentro de la columna de **Acciones**.

Catálogo de departamentos

[+ Nuevo Departamento](#)

Buscar:

[Excel](#) [PDF](#) [Imprimir](#)

Clave ^	Departamento	Descripción	Estatus	Acciones
1	SECRETARIA DE ENSEÑANZA CLINICA, INTERNADO MEDICO Y SERVICIO SOCIAL	SECRETARIA DE ENSEÑANZA CLINICA E INTERNADO MEDICO	● ACTIVO	  
2	ANATOMIA	ANATOMIA	● ACTIVO	  
3	BIOLOGIA CELULAR Y TISULAR	BIOLOGIA CELULAR Y TISULAR	● ACTIVO	  
4	BIOQUIMICA	BIOQUIMICA	● ACTIVO	  
5	CIRUGIA	CIRUGIA	● ACTIVO	  
6	EMBRIOLOGIA Y GENETICA	EMBRIOLOGIA Y GENETICA	● ACTIVO	  
7	FARMACOLOGIA	FARMACOLOGIA	● ACTIVO	  

Posteriormente se abrirá una pantalla más pequeña que nos mostrará el **nombre del departamento**, un combo donde elegir el JD, CEN o CEV para agregar al departamento y un listado de los usuarios ya asignados al departamento elegido.

Usuario del departamento

Departamento: EMBRIOLOGIA Y GENETICA

Usuario:

Clave usuario	Nombre	Apellido Paterno	Apellido Materno	Rol	Acciones
	MARIANA	GARRIDO	HARFUCH		<input type="button" value="✕"/>
chemands	CARLOS ABRAHAM	HERNÁNDEZ	SERRANO	COORDINADOR DE EVALUACIÓN	<input type="button" value="✕"/>
delenagon	DIANA	ELENA	GONZÁLEZ	COORDINADOR DE EVALUACIÓN	<input type="button" value="✕"/>
amerlinpe	ANACLETO DE JESUS	MERLIN	PEREZ	COORDINADOR DE ENSEÑANZA	<input type="button" value="✕"/>
agarciacr	ADRIAN	GARCIA	CRUZ	JEFE DEL DEPARTAMENTO	<input type="button" value="✕"/>

Mostrando del 1 al 5 de 5 registros

Para agregar un nuevo usuario a un departamento, se hará click en el combo que dice **Usuario**, el cual desplegará un listado de opciones de los usuarios que puede agregar.

Usuario del departamento

Departamento: EMBRIOLOGIA Y GENETICA

Usuario:

- REBECA MILAN CHAVEZ - COORDINADOR DE EVALUACION
- RAÚL SAMPIERI CABRERA - COORDINADOR DE ENSEÑANZA
- SANDRA ACEVEDO NAVA - COORDINADOR DE EVALUACIÓN
- VERÓNICA DANIELA DURÁN PÉREZ - COORDINADOR DE EVALUACIÓN
- VICTOR HUGO IBARRA RAMIREZ - COORDINADOR DE ENSEÑANZA
- VICENTE SANTIAGO PÉREZ - COORDINADOR DE EVALUACIÓN
- ELIGE UNA OPCIÓN

Clave usuario	Nombre	Apellido Paterno	Apellido Materno	Rol	Acciones
	MARIANA	GARRIDO	HARFUCH		<input type="button" value="✕"/>
chemands	CARLOS ABRAHAM	HERNÁNDEZ	SERRANO	COORDINADOR DE EVALUACIÓN	<input type="button" value="✕"/>
delenagon	DIANA	ELENA	GONZÁLEZ	COORDINADOR DE EVALUACIÓN	<input type="button" value="✕"/>
amerlinpe	ANACLETO DE JESUS	MERLIN	PEREZ	COORDINADOR DE ENSEÑANZA	<input type="button" value="✕"/>
agarciacr	ADRIAN	GARCIA	CRUZ	JEFE DEL DEPARTAMENTO	<input type="button" value="✕"/>

Mostrando del 1 al 5 de 5 registros

Una vez seleccionado el usuario que se quiere agregar a ese departamento, se dará click en el botón **Agregar**.

Usuario del departamento

Departamento: EMBRIOLOGIA Y GENETICA

Usuario:
RAÚL SAMPIERI CABRERA - COORDINADOR DE ENSEÑANZA

+ Agregar

Clave usuario	Nombre	Apellido Paterno	Apellido Materno	Rol	Acciones
chernands	CARLOS ABRAHAM	HERNÁNDEZ	SERRANO	COORDINADOR DE EVALUACIÓN	
delenagon	DIANA	ELENA	GONZÁLEZ	COORDINADOR DE EVALUACIÓN	
amerlinpe	ANACLETO DE JESUS	MERLIN	PEREZ	COORDINADOR DE ENSEÑANZA	
agarcia-cr	ADRIAN	GARCIA	CRUZ	JEFE DEL DEPARTAMENTO	

Mostrando del 1 al 4 de 4 registros

Cancelar

En caso de ser exitoso la asignación del usuario al departamento, se mostrará el siguiente mensaje:

Resultado del proceso

Se guardó correctamente el usuario.

Aceptar

Posteriormente se mostrará el usuario agregado en el listado de usuarios asignados a ese departamento.

Usuario del departamento

Departamento: EMBRIOLOGIA Y GENETICA

Usuario:
ELIGE UNA OPCIÓN + Agregar

Clave usuario	Nombre	Apellido Paterno	Apellido Materno	Rol	Acciones
chemands	CARLOS ABRAHAM	HERNÁNDEZ	SERRANO	COORDINADOR DE EVALUACIÓN	
delenagon	DIANA	ELENA	GONZÁLEZ	COORDINADOR DE EVALUACIÓN	
amerlinpe	ANACLETO DE JESUS	MERLIN	PEREZ	COORDINADOR DE ENSEÑANZA	
agarciacr	ADRIAN	GARCIA	CRUZ	JEFE DEL DEPARTAMENTO	
rsampieri	RAÚL	SAMPIERI	CABRERA	COORDINADOR DE ENSEÑANZA	

Mostrando del 1 al 5 de 5 registros

✕ Cancelar

Para quitar la asignación de un usuario a un departamento, se deberá hacer click en el botón rojo que está en la columna de Acciones.

Usuario del departamento

Departamento: EMBRIOLOGIA Y GENETICA

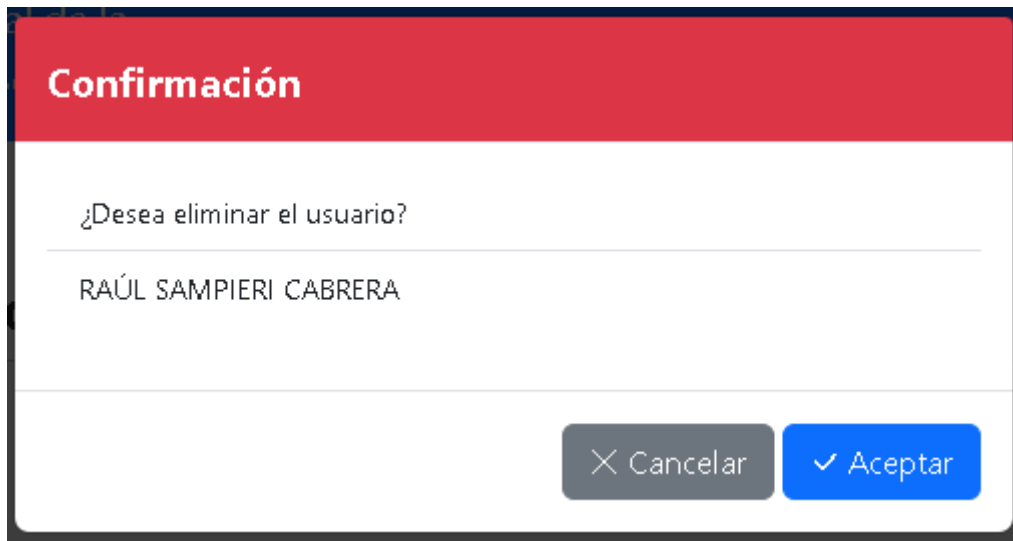
Usuario:
RAÚL SAMPIERI CABRERA - COORDINADOR DE ENSEÑANZA + Agregar

Clave usuario	Nombre	Apellido Paterno	Apellido Materno	Rol	Acciones
chemands	CARLOS ABRAHAM	HERNÁNDEZ	SERRANO	COORDINADOR DE EVALUACIÓN	
delenagon	DIANA	ELENA	GONZÁLEZ	COORDINADOR DE EVALUACIÓN	
amerlinpe	ANACLETO DE JESUS	MERLIN	PEREZ	COORDINADOR DE ENSEÑANZA	
agarciacr	ADRIAN	GARCIA	CRUZ	JEFE DEL DEPARTAMENTO	
rsampieri	RAÚL	SAMPIERI	CABRERA	COORDINADOR DE ENSEÑANZA	

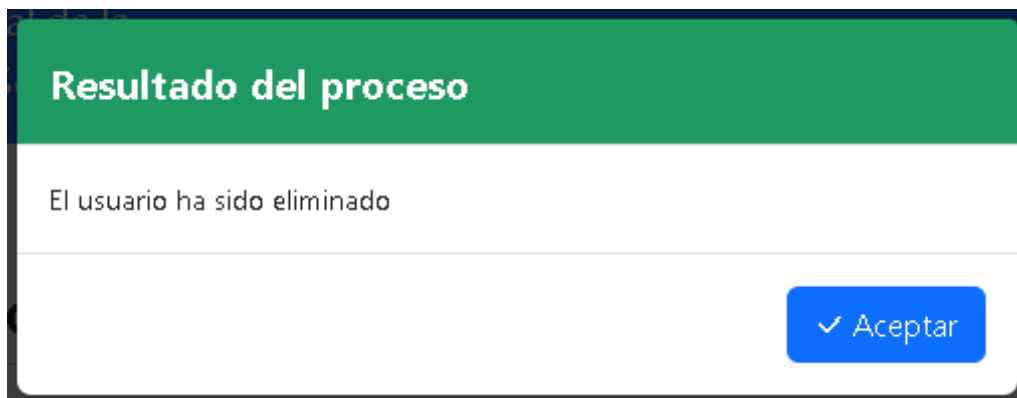
Mostrando del 1 al 5 de 5 registros

✕ Cancelar

Posteriormente se mostrará una pantalla de confirmación antes de eliminarlo.



Al hacer click en el botón Aceptar, se mostrará un mensaje de confirmación de la eliminación del usuario a ese departamento.



Finalmente se eliminará el usuario del listado de usuarios asignados a ese departamento.

Usuario del departamento

Departamento: EMBRIOLOGIA Y GENETICA

Usuario:

ELIGE UNA OPCIÓN + Agregar

Clave usuario	Nombre	Apellido Paterno	Apellido Materno	Rol	Acciones
chemands	CARLOS ABRAHAM	HERNÁNDEZ	SERRANO	COORDINADOR DE EVALUACIÓN	
delenagon	DIANA	ELENA	GONZÁLEZ	COORDINADOR DE EVALUACIÓN	
amerlinpe	ANACLETO DE JESUS	MERLIN	PEREZ	COORDINADOR DE ENSEÑANZA	
agarciacr	ADRIAN	GARCIA	CRUZ	JEFE DEL DEPARTAMENTO	

Mostrando del 1 al 4 de 4 registros

× Cancelar